

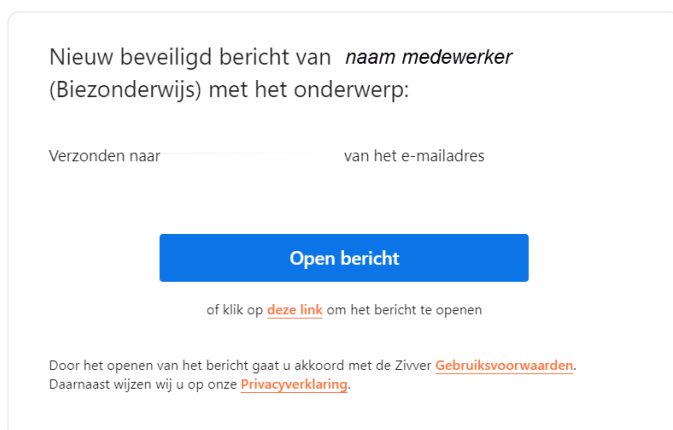
Zivver

Als school hechten we veel waarde aan digitale veiligheid. Documenten die persoonlijke informatie bevatten, zullen wij daarom beveiligd versturen. Denk hierbij bijvoorbeeld aan het OPP (ontwikkelingsperspectief plan), een TLV aanvraag (toelaatbaarheidsverklaring) of een psychologisch onderzoek.

Wij versturen de documenten net als voorheen via de mail en beveiligen dit via Zivver.

Hoe kunt u een beveiligd bericht openen?

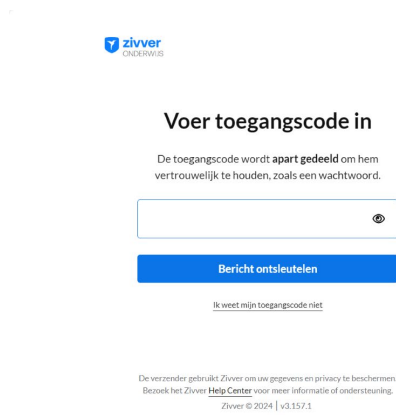
U hebt een beveiligd bericht ontvangen van een medewerker van De Bodde, onderdeel van Biezonderwijs. Het bericht ziet er zo uit:



Klik op 'Open bericht'. U krijgt dan een scherm te zien waarin gevraagd wordt om een code.

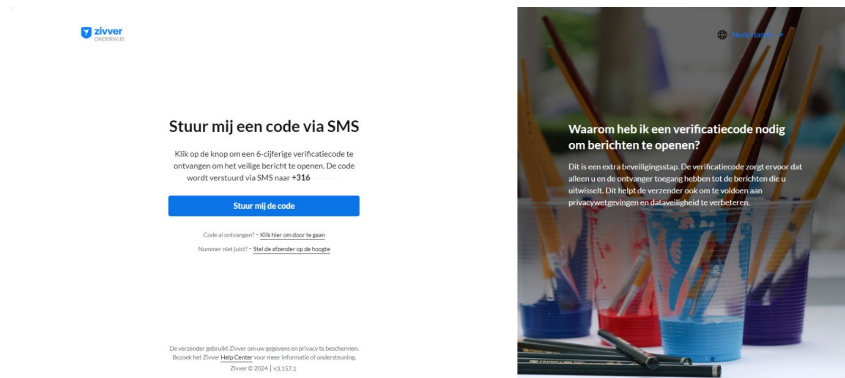
- [Code ontvangen via Parro](#)

U ziet onderstaand scherm en kunt de ontvangen code invoeren:



- **Code ontvangen via SMS**

Als u de code ontvangt via SMS ziet u eerst onderstaand scherm. Daar klikt u op 'Stuur mij de code':



De code wordt via SMS verzonden en kunt u in onderstaand scherm invoeren en vervolgens op 'Bericht ontsleutelen':

